



BACHILLERATO VIRTUAL

Inglés II

**ANTOLOGÍA
PRIMER PERIODO**



Autor:

Mtro. Mario Alejandro Rodríguez Ramón

2024

Contenido

VOCABULARY.....	2
Actividades diarias (Daily activities)	2
Actividades de ocio (Leisure activities)	2
Lugares públicos (Public places).....	3
Medios de transporte (Means of transportation).....	4
Verbos (Verbs).....	4
PRESENTE CONTINUO (PRESENT CONTINUOUS)	5
Estructura del presente continuo en inglés.....	5
Usos para el present continuous.....	8
Conjugación del present continuous y ejemplos	8
PASADO SIMPLE DEL VERBO TO BE	10
Vocabulary.....	10
Family members	10
Countries And Nationalities.....	10
Occupations.....	11
Time Expressions.....	11
Was / Were.....	11
Usos de Was y Were.....	12
Estructura de Was y Were	13
There was / There were	14
PÁGINAS WEB CONSULTADAS	16

VOCABULARY

Actividades diarias (Daily activities)

Wake up: Despertar	Get up: Levantarse	Take a shower: Tomar un baño
Get dressed: Vestirse	Eat/Have breakfast: Desayunar	Eat/Have lunch: Comer
Eat/Have dinner: Cenar	Leave the house: Salir de casa	Drive a car: Manejar
Brush my teeth: Cepillarse los dientes	Comb my hair: Peinarse	Wash my face: Lavar la cara
Make up: Maquillarse	Go to school: Ir a la escuela	Take the bus: Tomar el autobús
Wash the dishes: Lavar los platos	Do the house chores: Hacer las tareas de la casa	Make breakfast: Hacer el desayuno
Do homework: Hacer tarea	Go home: Ir a casa	Make lunch: Hacer la comida
Do the laundry: Lavar ropa	Go to bed: Ir a la cama	Make dinner: Hacer la cena
Study for a test: Estudiar para un examen	Go to work: Ir a trabajar	Make coffee: Hacer café

Actividades de ocio (Leisure activities)

Do exercise: Hacer ejercicio	Make a video: Hacer un video	Watch TV: Ver televisión
Do sports: Hacer deporte	Play an instrument: Tocar un instrumento	Listen to music: Escuchar música
Draw: Dibujar	Play cards: Jugar cartas	Surf the web: Navegar en internet
Go camping: Ir a acampar	Play soccer: Jugar fútbol	Chat online: Chatear en línea
Go dancing: Ir a bailar	Play video games: jugar video juegos	Play outside: Jugar afuera
Go fishing: Ir a pescar	Read books: Leer libros	Sing a song: cantar una canción

Go shopping: Ir de compras	Read comics: Leer historietas.	Text messages: Escribir/Enviar mensajes
Go swimming: Ir a nadar	Read manga: Leer manga	Read the newspaper: Leer el periódico
Go to the cinema: Ir al cine	Watch a movie: Ver una película	Visit Friends: Visitar amigos
Hang out with friends: Pasar el rato con amigos	Write a story: Escribir una historia	Visit family: Visitar a la familia

Lugares públicos (Public places)

Bakery: Panadería	Bank: Banco	Book store
Bus station: Estación de autobuses	Cafeteria: Cafetería	Clothing store: Tienda de ropa
Copy center: Centro de copiado	Day care center: Guardería	Drugstore/pharmacy: Farmacia
Flower shop: Florería	Furniture store: Mueblería	Gas station: Gasolinera
Grocery store: Tienda de abarrotes	Gym: Gimnasio	Hardware store: Ferretería
Hospital: Hospital	Hotel: Hotel	Jewelry store: Joyería
Library: Biblioteca	Machine shop: Taller mecánico	Mall: Centro comercial
Market: Mercado	Movie theater: Cine	Museum: Museo
Music store: Tienda de música	Night club: Club nocturno	Park: Parque
Parking lot: Estacionamiento	Post office: Oficina de correos	Restaurant: Restaurante
School: Escuela	Shoe store: Zapatería	Supermarket: Súpermercado
Theater: Teatro	Toy store: Juguetería	Train station: Estación del tren
Travel agency: Agencia de viajes	Video store: Tienda de videos	Zoo: Zoológico

Medios de transporte (Means of transportation)

Train: Tren	Bus: Autobús	Subway: Metro
Taxi: Taxi	Boat: Bote/Lancha	Airplane: Avión
Car: Auto	Ship: Barco/Buque	Bicycle: Bicicleta
Motorcycle: Motocicleta	Pick up truck: Camioneta	Truck: Camión

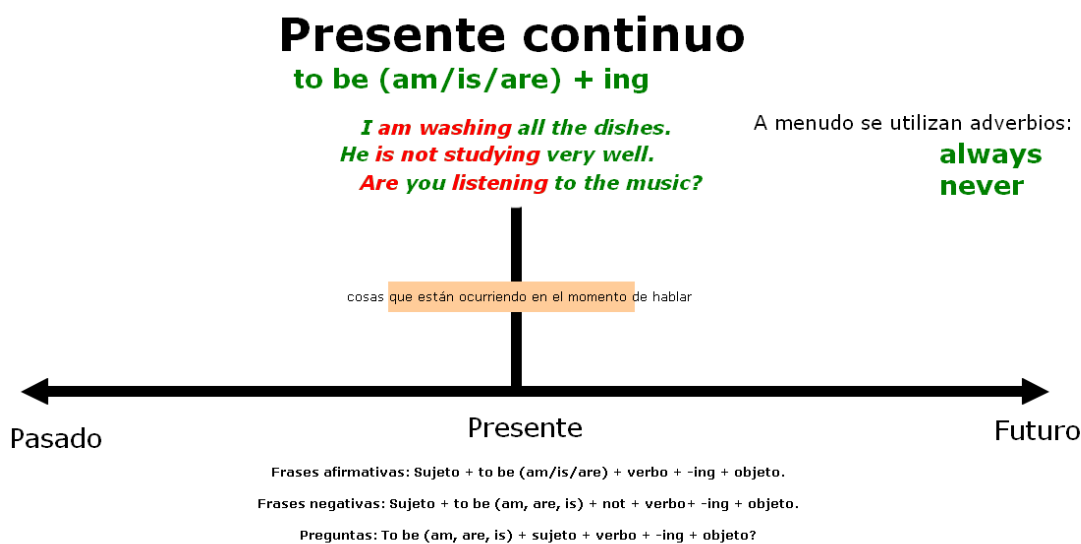
Verbos (Verbs)

Answer: Contestar	Come: Venir	Jump: Saltar	Swim: Nadar
Arrive: Llegar	Cut: Cortar	Listen: Escuchar	Take: Tomar
Ask: Preguntar	Dance: Bailar	Make: Hacer	Travel: Viajar
Begin: Comenzar	Do: Hacer	Open: Abrir	Use: Usar
Break: Romper	Drink: Beber	Play: Jugar	Visit: Visitar
Build: Construir	Drive: Manejar	Read: Leer	Walk: Caminar
Buy: Comprar	Eat: Comer	Run: Correr	Wash: Lavar
Call: Llamar	Finish: Finalizar	See: Ver	Watch: Mirar
Clean: Limpiar	Go: Ir	Sleep: Dormir	Work: Trabajar
Close: Cerrar	Have: Tener	Speak: Hablar	Win: Ganar
Cook: Cocinar	Help: Ayudar	Study: Estudiar	Write: Escribir

PRESENTE CONTINUO (PRESENT CONTINUOUS)

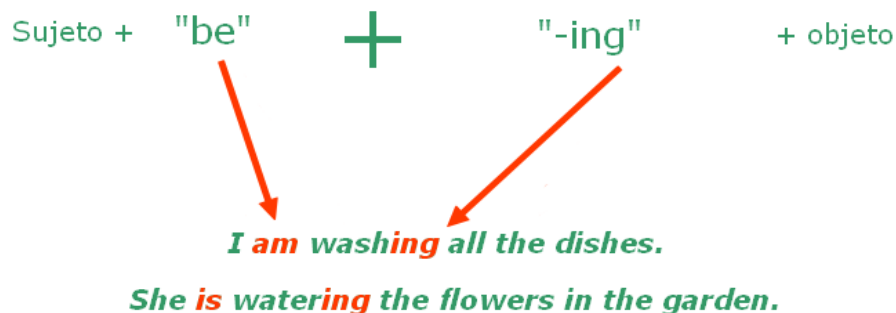
El presente continuo (a veces llamado presente progresivo o presente imperfecto) combina el tiempo presente y el aspecto continuo, que indica que un hecho o una acción no son puntuales.

El presente continuo generalmente se refiere a situaciones o acciones que se están realizando en el momento y, como en el español, aprender este tiempo verbal es indispensable para tener fluidez y expresión en toda conversación en inglés.



Estructura del presente continuo en inglés

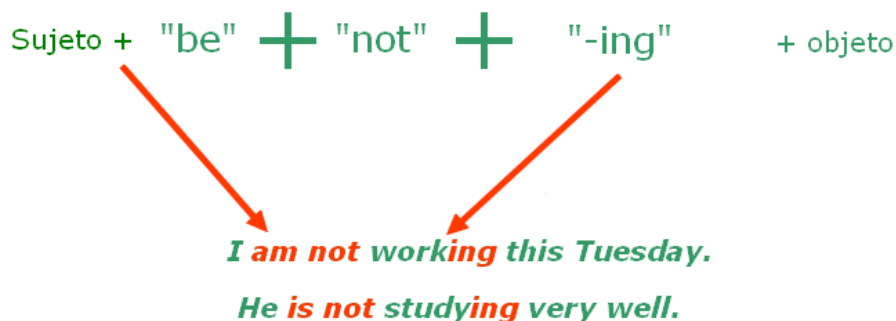
Frases afirmativas en presente continuo



Ejemplos:

1. I **am** currently **writing** an essay.
2. You **are** **watching** TV right now.
3. She **is** **studying** for her exams.
4. He **is** **playing** football with his friends.
5. They **are** **having** a picnic in the park.
6. We **are** **cooking** dinner for tonight.
7. The kids **are** **playing** with their toys.
8. The sun **is** **setting** in the horizon.
9. The birds **are** **chirping** in the trees.
10. The teacher **is** **explaining** the lesson to the class.

Frases negativas en presente continuo

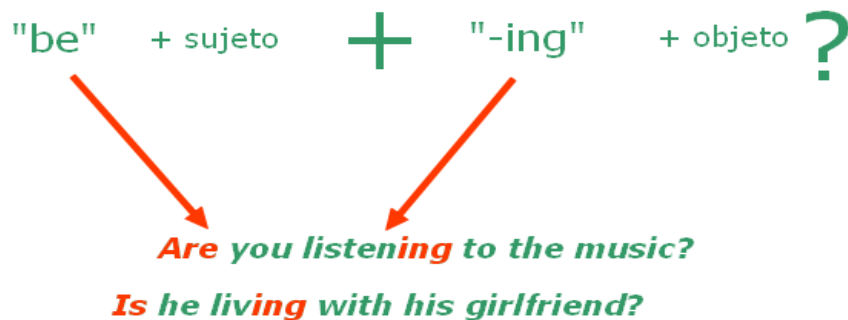


LEARNIV.COM

Ejemplos:

1. I **am** currently **not** **writing** an essay.
2. You **are** **not** **watching** TV right now.
3. She **is** **not** **studying** for her exams.
4. He **is** **not** **playing** football with his friends.
5. They **are** **not** **having** a picnic in the park.
6. We **are** **not** **cooking** dinner for tonight.
7. The kids **are** **not** **playing** with their toys.
8. The sun **is** **not** **setting** in the horizon.
9. The birds **are** **not** **chirping** in the trees.
10. The teacher **is** **not** **explaining** the lesson to the class.

Preguntas en tiempo presente continuo



LEARNIV.COM

Ejemplos:

1. **Are** you currently **writing** an essay?
2. **Are** you **watching** TV right now?
3. **Is** she **studying** for her exams?
4. **Is** he **playing** football with his friends?
5. **Are** they **having** a picnic in the park?
6. **Are** we **cooking** dinner for tonight?
7. **Are** the kids **playing** with their toys?
8. **Is** the sun **setting** in the horizon?
9. **Are** the birds **chirping** in the trees?
10. **Is** the teacher **explaining** the lesson to the class?

Usos para el present continuous

El presente continuo tiene 5 usos principales:

Uso	Ejemplo
1. Explicar claramente acciones que suceden en el mismo momento en el que se describen.	<i>He is learning English</i>
2. Proveer contexto al expresar situaciones de la actualidad. Normalmente estas oraciones se acompañan de adverbios como recently, currently o lately, entre otros.	<i>She is crying a lot lately</i>
3. Expresan con certeza eventos o acciones del futuro.	<i>We are going to the cinema next Friday</i>
4. Describir acciones o hechos momentáneos.	<i>Right now he's talking, but yesterday he was unconscious</i>
5. Indicar situaciones que suceden con frecuencia. En estas oraciones es necesario adicionar adverbios como forever, always, constantly, entre otros, para reforzar su contexto.	<i>He is always running at 6 am</i>

Conjugación del present continuous y ejemplos

En las siguientes tablas veremos la forma de conjugar los verbos present continuous.

Affirmative Form			
Subject	Verb To Be	Verb (Gerund)	Complement
I	am	doing	my homework
He She It	is	listening watching eating	to music a movie right now
You We They	are	reading studying playing	a book english videogames

Negative Form			
Subject	Verb To Be	Verb (Gerund)	Complement
I	am not	doing	my homework
He She It	is not / isn't	listening watching eating	to music a movie right now
You We They	are not / aren't	reading studying playing	a book english videogames

Interrogative Form			
Verb To Be	Subject	Verb (Gerund)	Complement
Am	I	doing	my homework
Is	he she it	listening watching eating	to music a movie right now
Are	you we they	reading studying playing	a book english videogames

PASADO SIMPLE DEL VERBO TO BE

Vocabulary

Family members

Grand father: Abuelo	Aunt: Tía	Daughter: Hija
Grand mother: Abuela	Cousin: Primo/Prima	Child/Children: Niño /Niños
Father: Padre	Nephew: Sobrino	Grandson: Nieto
Mother: Madre	Niece: Sobrina	Grand daughter: Nieta
Brother: Hermano	Husband: Esposo	Parents: Padres
Sister: Hermana	Wife: Esposa	Grand parents: Abuelos
Uncle: Tío	Son: Hijo	Grand children: Nietos

Countries And Nationalities

Country	Nationality
Mexico: México	Mexican: Mexicano
United States: Estados Unidos	American: Estadounidense
Canada: Canadá	Canadian: Canadiense
Brazil: Brasil	Brazilian: Brasileño
Colombia: Colombia	Colombian: Colombiano
Spain: España	Spanish: Español
England: Inglaterra	British: Británico
Germany: Alemania	German: Alemán
Italy: Italia	Italian: Italiano
France: Francia	French: Francés
China: China	Chinese: Chino
Japan: Japón	Japanese: Japonés

Occupations

Teacher: Maestro	Architect: Arquitecto	Electrician: Electricista
Student: Estudiante	Engineer: Ingeniero	Mechanic: Mecánico
Lawyer: Abogado	Singer: Cantante	Plumber: Plomero
Accountant: Contador	Dancer: Bailarina	Bricklayer: Albañil
Secretary: Secretaria	Actor/Actress: Actor/Actriz	Carpenter: Carpintero
Doctor: Doctor	Chef: Chef	Police Officer: Oficial de policía
Nurse: Enfermera	Bus driver: Chofer de autobus	Fireman: Bombero

Time Expressions

Last year: El año pasado	Thirty minues ago: Hace treinta minutos	Last night: Anoche
Last month: El mes pasado	Two hours ago: Hace dos horas	Yesterday: Ayer
Last week: La semana pasada	Three days ago: Hace tres días	Yesterday morning: Ayer en la mañana
Last weekend: El fin de semana pasado	Five weeks ago: Hace cinco Semanas	Yesterday in the afternoon: Ayer en la tarde
Last day: El otro día	Ten months ago: Hace diez meses	The day before yesterday: Antier
Last friday: El viernes pasado	Twenty years ago: Hace veinte años	The night before night: Antenoche

Was / Were

El verbo to be es un verbo irregular, que en sus formas en past simple se pueden traducir por: yo fui / estuve / era / estaba, tú fuiste / estuviste / eras / estabas, etc.

Al ser Be un verbo irregular, cuando se conjuga en pasado cambia su forma de escribirse y pronunciarse, quedando de la siguiente manera:

Was	He She It
Were	You We They

Afirmativo		Negativo		Interrogativo	
I	was	I	wasn't	Was	I ...?
You	were	You	weren't	Were	you ...?
He / She / It	was	He / She / It	wasn't	Was	he / she / it ...?
We	were	We	weren't	Were	we ...?
You	were	You	weren't	Were	you ...?
They	were	They	weren't	Were	they ...?

Usos de Was y Were

Was y Were nos pueden ayudar para hablar de situaciones o actividades que ocurrieron en el pasado. Se usan para:

- **Descripciones:** The party was fun. The people were interesting
- **Ubicaciones:** He was at home yesterday. They were in Cuernavaca last weekend
- **Puntualizar información:** Leonardo Da Vinci was an artist. Donald Trump and Barack Obama were presidents.
- **Lugares de origen:** My parents were from Greece. William Shakespeare was British.
- **Fechas:** Ricardo was born in February. You were at work yesterday

Estructura de Was y Were

Para poder hacer oraciones usando Was o Were, sigue estas estructuras gramaticales:

Affirmative Form		
Subject	Was/Were	Complement
I	was	a good student
He She It	was	fifteen years old last year a doctor my pet
You We They	were	my best friend in high school at the library yesterday from Italy

Negative Form		
Subject	Was/Were + not	Complement
I	was not / wasn't	a good student
He She It	was not / wasn't	fifteen years old last year a doctor my pet
You We They	were not / weren't	my best friend in high school at the library yesterday from Italy

Interrogative Form		
Was/Were	Subject	Complement
Was	I	a good student
Was	He She It	fifteen years old last year a doctor my pet
Were	You We They	my best friend in high school at the library yesterday from Italy

There was / There were

La estructura en inglés **'there was'** y **'there were'** se utiliza para expresar cantidad en pasado.

Lo único que debemos tener en cuenta para usar esta estructura es si estamos hablando de singular o plural, así como la forma correcta del verbo 'to be'.

Afirmativa

Utilizamos **'there was'** con cuando hablamos en singular. Sin embargo, si hablamos en plural utilizamos **'there were'**.

there + was/were + resto de frase	
<p>There was a woman in the park. <i>Había una mujer en el parque.</i></p>	<p>There were two women in a café. <i>Había dos mujeres en una cafetería.</i></p>

Negativa

Para hacer las negaciones negamos el verbo 'to be' añadiendo la partícula 'not' detrás del verbo o con la forma contraída.

there + wasn't/weren't + resto de frase	
<p>There wasn't a woman in the park. <i>No había una mujer en el parque.</i></p>	<p>There weren't two women in a café. <i>No había dos mujeres en una cafetería.</i></p>

* Podemos encontrar la forma completa 'there was not' o 'there were not', pero es mucho más común la forma contraída.

Interrogativa

Para la formación de preguntas necesitamos invertir el verbo 'to be' y la partícula 'there', tal y como vemos en el ejemplo.

was/were + there + resto de frase?	
<p>Was there a woman in the park? <i>¿Había una mujer en el parque?</i></p>	<p>Were there two women in a café? <i>¿Había dos mujeres en una cafetería?</i></p>

Respuestas cortas

Para dar respuestas cortas debemos utilizar la forma correspondiente del verbo 'to be' en pasado, respetando si es singular o plural.

- ***Is there a woman in the park?***
Yes, there was. / No, there wasn't.
- ***Are there two women in a café?***
Yes, there were. / No, there weren't.

* Utilizamos la forma completa en las respuestas afirmativas, mientras que utilizamos la forma contraída en las respuestas negativas.

También podemos hablar de la existencia de algo en el pasado usando ***“there was”*** (en singular) y ***“there were”*** (para el plural), con el sentido de ***“haber”***. Así, podríamos describir nuestro barrio diciendo:

When I was younger there were fewer cars in the streets and in my street there was only one small shop

Quando yo era joven había menos coches por las calles, y en la mía solo había una tienda pequeña.

O hablar de un sitio que hemos visitado así:

Rome was wonderful! There were loads of great shops and there was a fantastic traditional Italian restaurant.

¡Roma era maravillosa! ¡Había montones de tiendas estupendas, y un restaurante tradicional italiano fabuloso!

PÁGINAS WEB CONSULTADAS

- Present continuous | Ejemplos y estructura en inglés (britishcouncil.co) <https://www.britishcouncil.co/blog/aprende-ingles/present-continuous>
- Presente continuo en inglés - Blog ES Learniv.com <https://es.learniv.com/info/es/tiempos/presente-continuo-en-ingles/>
- Verbo to be en pasado: ¿cómo se usa? - Cambridge Blog <https://blog.cambridge.es/verbo-to-be-en-pasado/>
- Gramática: pasado verbo 'to be' | British Council <https://www.britishcouncil.es/blog/pasado-verbo-to-be>
- Verb forms to BE v1 v2 v3 v4 v5 - Blog ES Learniv.com <https://es.learniv.com/info/es/verb-forms/verb-forms-to-be-v1-v2-v3-v4-v5/>
- Verbo BE: en pasado simple, en participio pasado y en perfecto - Blog ES Learniv.com <https://es.learniv.com/info/es/verb-forms/verbo-be-en-pasado-simple-en-participio-pasado-y-en-perfecto/>
- Gramática Inglés: There Was & There Were <https://www.blueblocnotes.com/grammar/past-tenses/there-was-there-were>
- Present continuous | explicación || presente continuo ¿ qué es? ¿Cuándo lo uso? // aprende Inglés (youtube.com) <https://www.youtube.com/watch?v=dLwS25UzT5A>
- Como usar WAS y WERE - Explicacion en español ¡muy fácil! | Clases inglés (youtube.com) https://www.youtube.com/watch?v=r8Hv3GOv_b0
- Cómo Usar THERE WAS y THERE WERE en Inglés [HABÍA] (youtube.com) <https://www.youtube.com/watch?v=GnOBPHaoP2o>